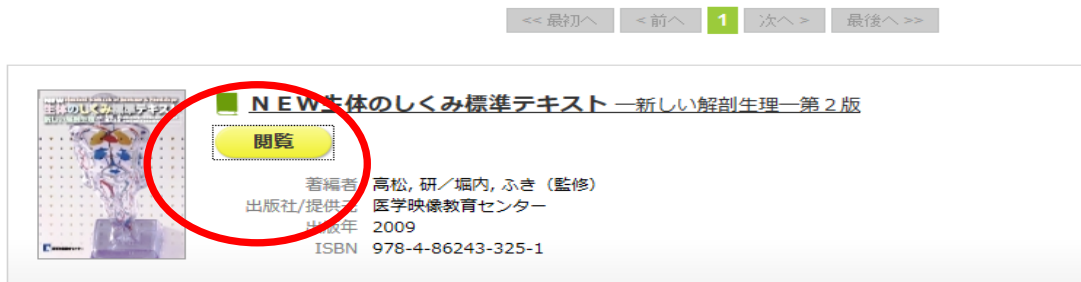
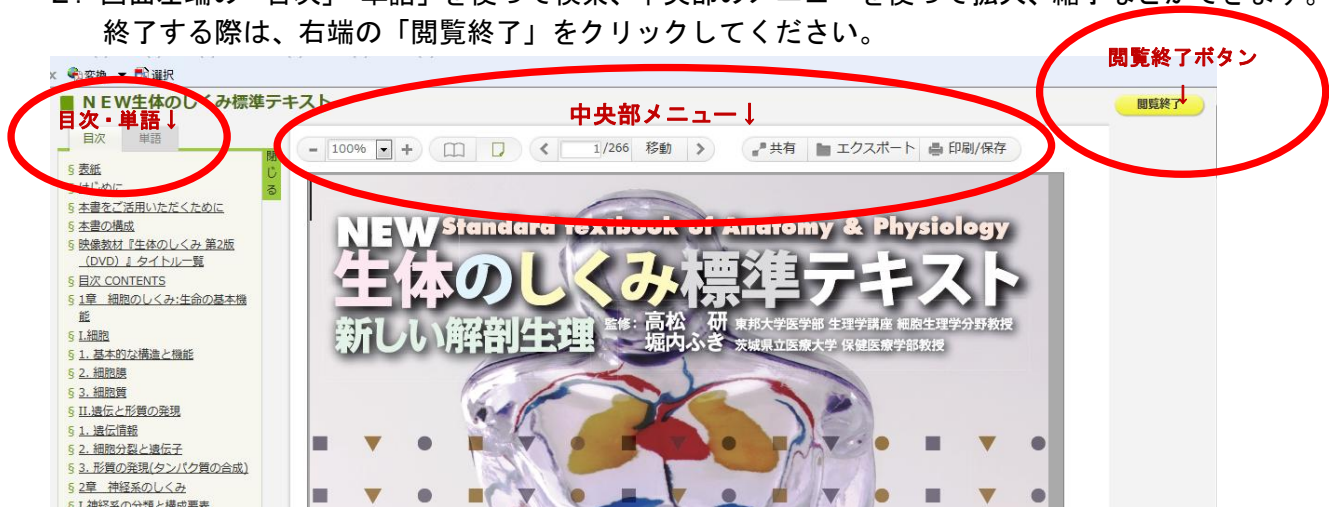


1. 本文を見たい方は、「閲覧」をクリックしてください。



2. 画面左端の「目次」「単語」を使って検索、中央部のメニューを使って拡大、縮小などができます。終了する際は、右端の「閲覧終了」をクリックしてください。




① 「目次」・・・各章ごとの目次情報です。

② 「単語」のタグをクリックすると以下のような検索窓が出てきますので、検索したい用語（キーワード）を入れて検索してください。

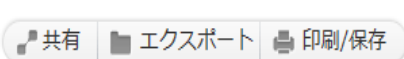
なお、「キーワード」と「キーワード」の間に「スペース」を入力すると、and 検索ができます。



③  画面の拡大、縮小ができます。

④  見開き 2 ページにするか 1 ページのみにするかを選択できます。

⑤  現在のページを表示しています。入力したページに移動できます。

⑥ 

- ・共有・・・メールソフトが使える環境下で、タイトル情報を送信することができます。
- ・エクスポート・・・Refer/BiBIX 形式（EndNote などへの読込形式）や BibTeX 形式（文献目録に related text 形式）で出力できます。
- ・印刷/保存・・・印刷やダウンロードできる環境下で対応できますが、1 回最大 60 ページまで、著作権法に則した利用など、留意事項がありますので注意してください。

※詳細については、「ご利用案内」(<https://elib.maruzen.co.jp/app/eguide/information.html>) も併せてご覧ください。