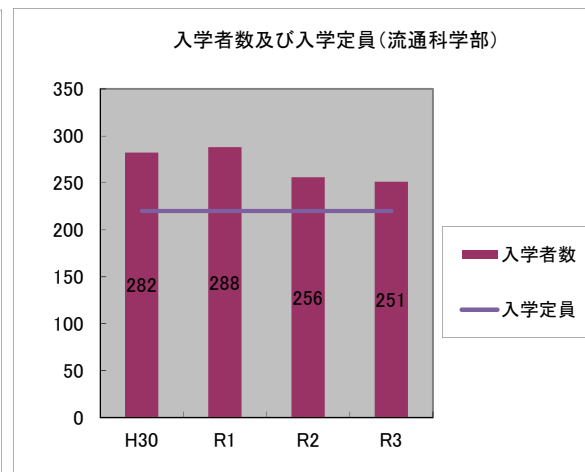
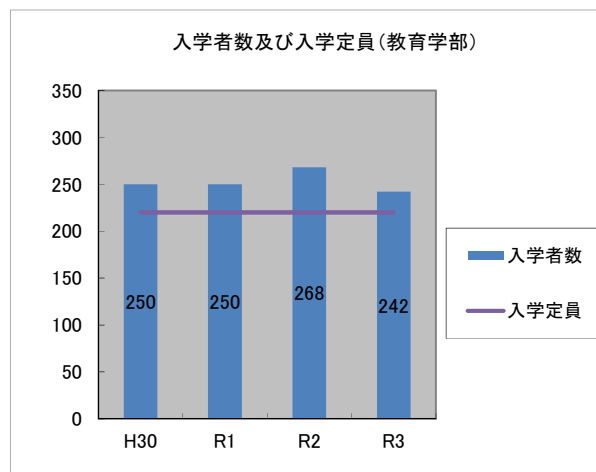
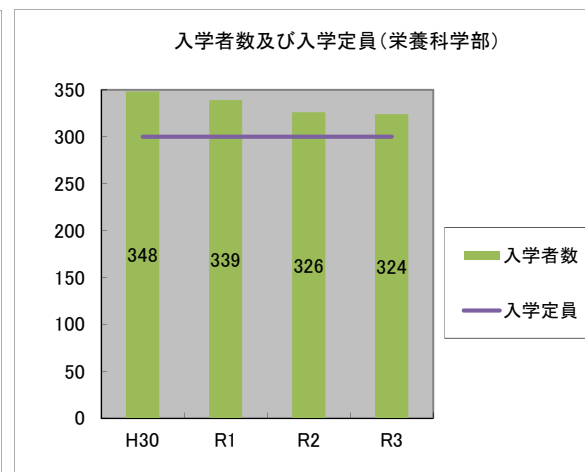
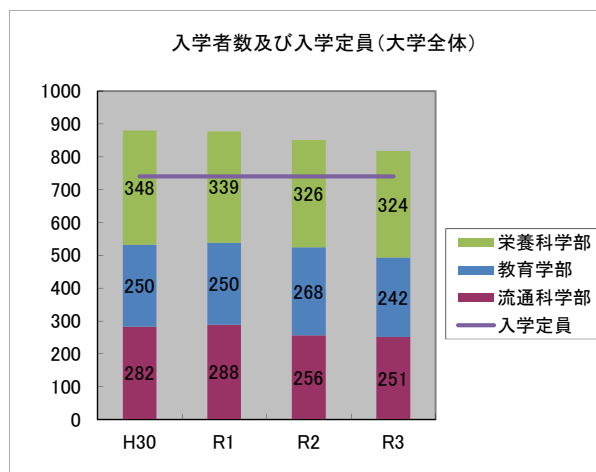


【大学】学部・学科の入学者数及び入学定員

学部	学科	入学者数				入学定員			
		H30	R1	R2	R3	H30	R1	R2	R3
栄養科学部	栄養科学科	220	217	209	208	200	200	200	200
	フード・マネジメント学科	128	122	117	116	100	100	100	100
計		348	339	326	324	300	300	300	300
教育学部 <small>※平成23年4月人間発達学部から改組</small>	児童幼児教育学科	250	250	268	242	220	220	220	220
計		250	250	268	242	220	220	220	220
流通科学部	流通科学科	282	288	256	251	220	220	220	220
計		282	288	256	251	220	220	220	220
合計		880	877	850	817	740	740	740	740



【大学】学部・学科の在籍者数及び収容定員

学部	学科	在籍者数				収容定員				収容定員に対する 在籍学生数比率
		H30	R1	R2	R3	H30	R1	R2	R3	
栄養科学部	栄養科学科	902	903	884	886	840	840	840	840	1.05
	フード・マネジメント学科	254	377	496	489	200	310	420	420	1.16
計		1,156	1,280	1,380	1,375	1,040	1,150	1,260	1,260	1.09
教育学部	児童幼児教育学科	1,004	1,007	1,035	1,025	900	900	900	900	1.14
計		1,004	1,007	1,035	1,025	900	900	900	900	1.14
人間発達学部・教育学部 計		1,004	1,007	1,035	1,025	900	900	900	900	1.14
流通科学部	流通科学科	1,122	1,154	1,109	1,092	920	920	920	920	1.19
計		1,122	1,154	1,109	1,092	920	920	920	920	1.19
合計		3,282	3,441	3,524	3,492	2,860	2,970	3,080	3,080	1.13

