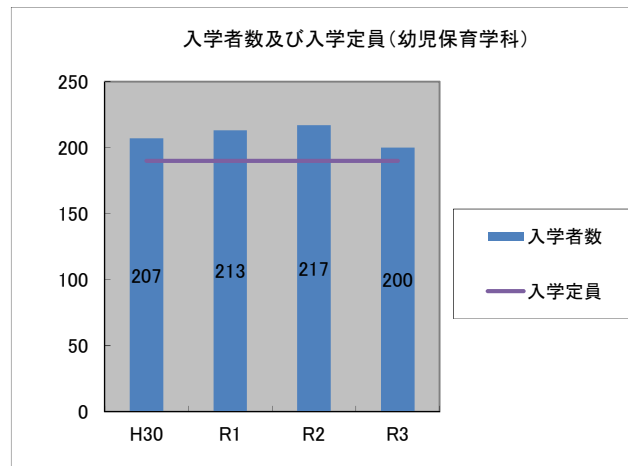
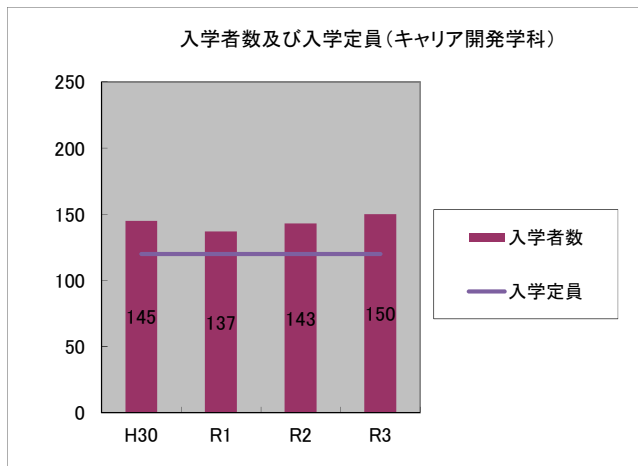
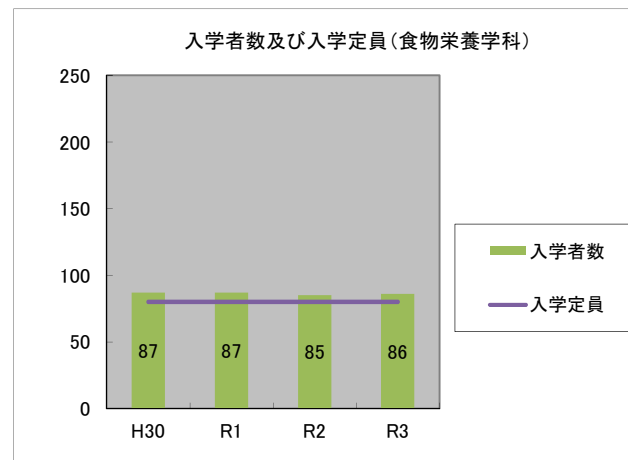
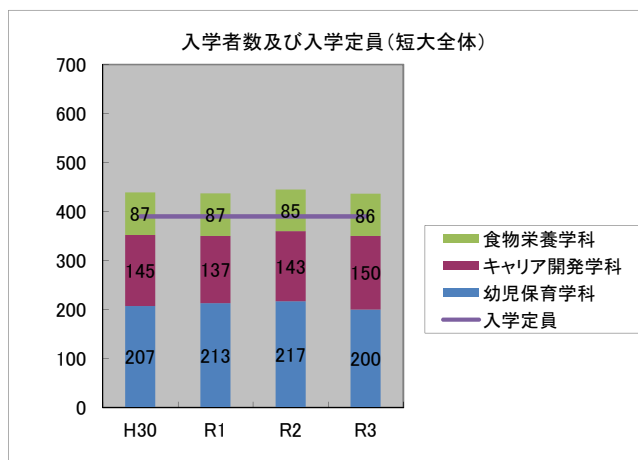


【短期大学部】学科の入学者数及び入学定員

学 科	入 学 者 数				入 学 定 員			
	H30	R1	R2	R3	H30	R1	R2	R3
食物栄養学科	87	87	85	86	80	80	80	80
キャリア開発学科	145	137	143	150	120	120	120	120
幼児保育学科	207	213	217	200	190	190	190	190
合 計	439	437	445	436	390	390	390	390



【短期大学部】学科の在籍者数及び収容定員

学 科	在 籍 者 数				収 容 定 員				収容定員に対する 在籍学生数比率 R3
	H30	R1	R2	R3	H30	R1	R2	R3	
食物栄養学科	172	172	174	171	160	160	160	160	1.07
キャリア開発学科	295	278	277	292	240	240	240	240	1.22
幼児保育学科	417	419	429	419	380	380	380	380	1.10
合 計	884	869	880	882	780	780	780	780	1.13

